

Форумы Росмолодёжи на платформе



Это Иван Иванович, активный и целеустремлённый парень, любящий узнавать и учиться новому


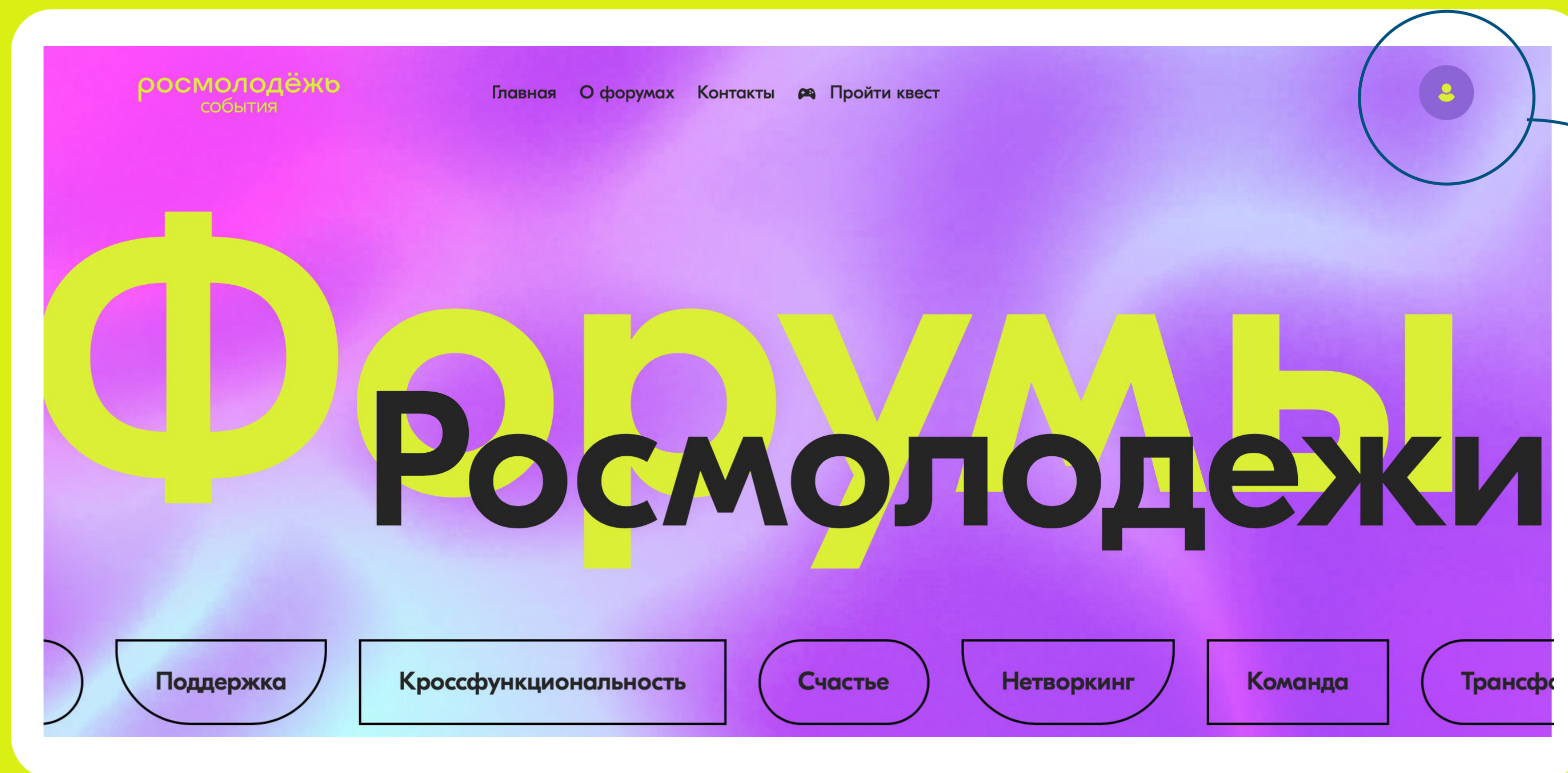
В этом году он хочет посетить форум «Алтай. Территория развития»

Иван Иванович

Но он не знает,
с чего начать.
Нужно ли где-то
регистрироваться?
Что для этого нужно?
Как подать заявку?



Опишем путь Ивана Ивановича на форум



- 1** Чтобы попасть на форум, Ивану необходимо перейти на платформу «Росмолодежь.События» (events.myrosmol.ru/) или перейти по QR-коду
- 2** В верхнем правом углу он увидит значок «Человечка», на который нужно нажать



Войти с паролем

Email

Пароль

Запомнить меня

[Восстановить пароль](#)

Войти

Регистрация

Войти через



После нажатия на кнопку, перед Иваном откроется форма для регистрации, где нужно будет нажать на кнопку «Регистрация»

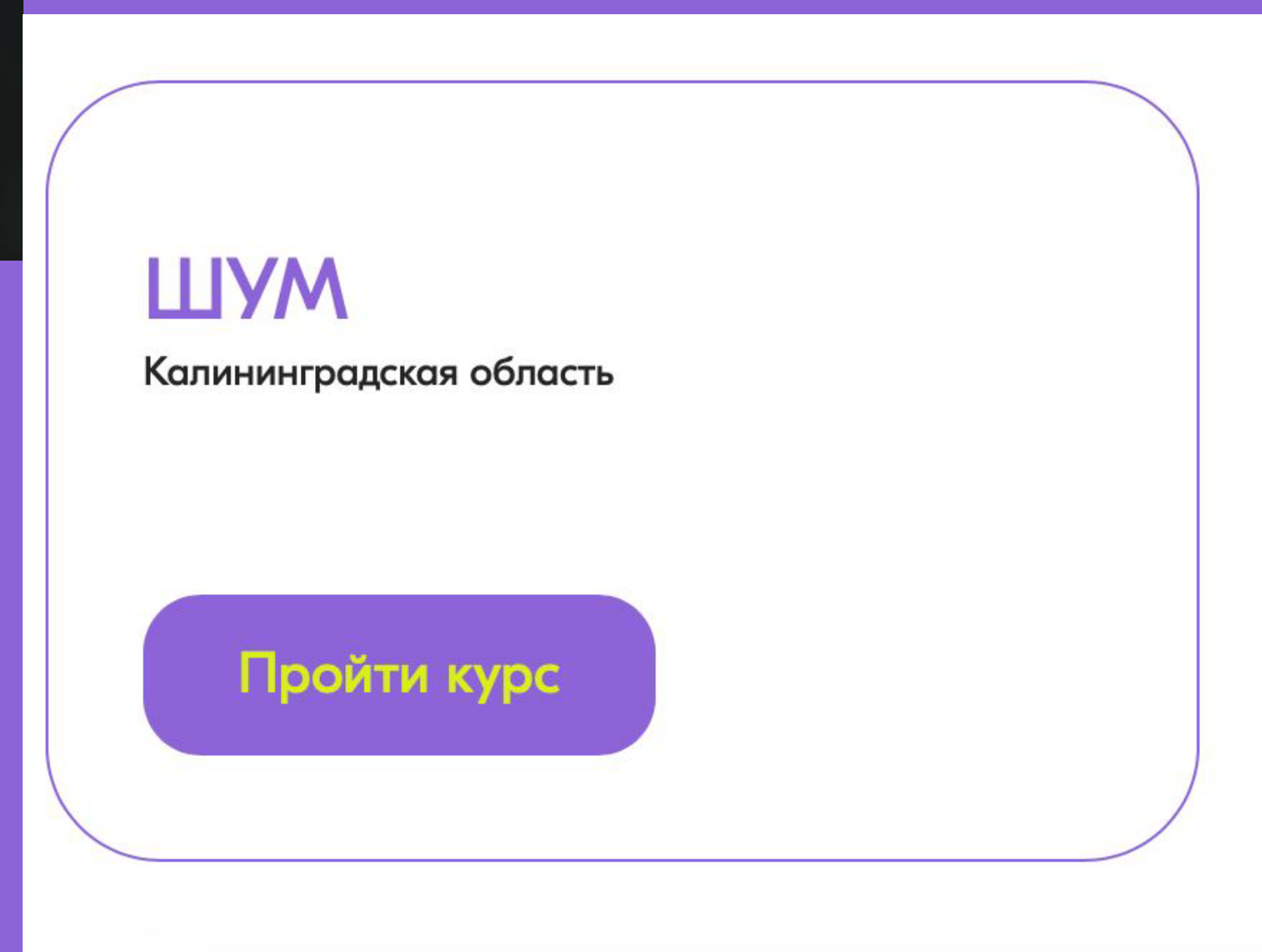
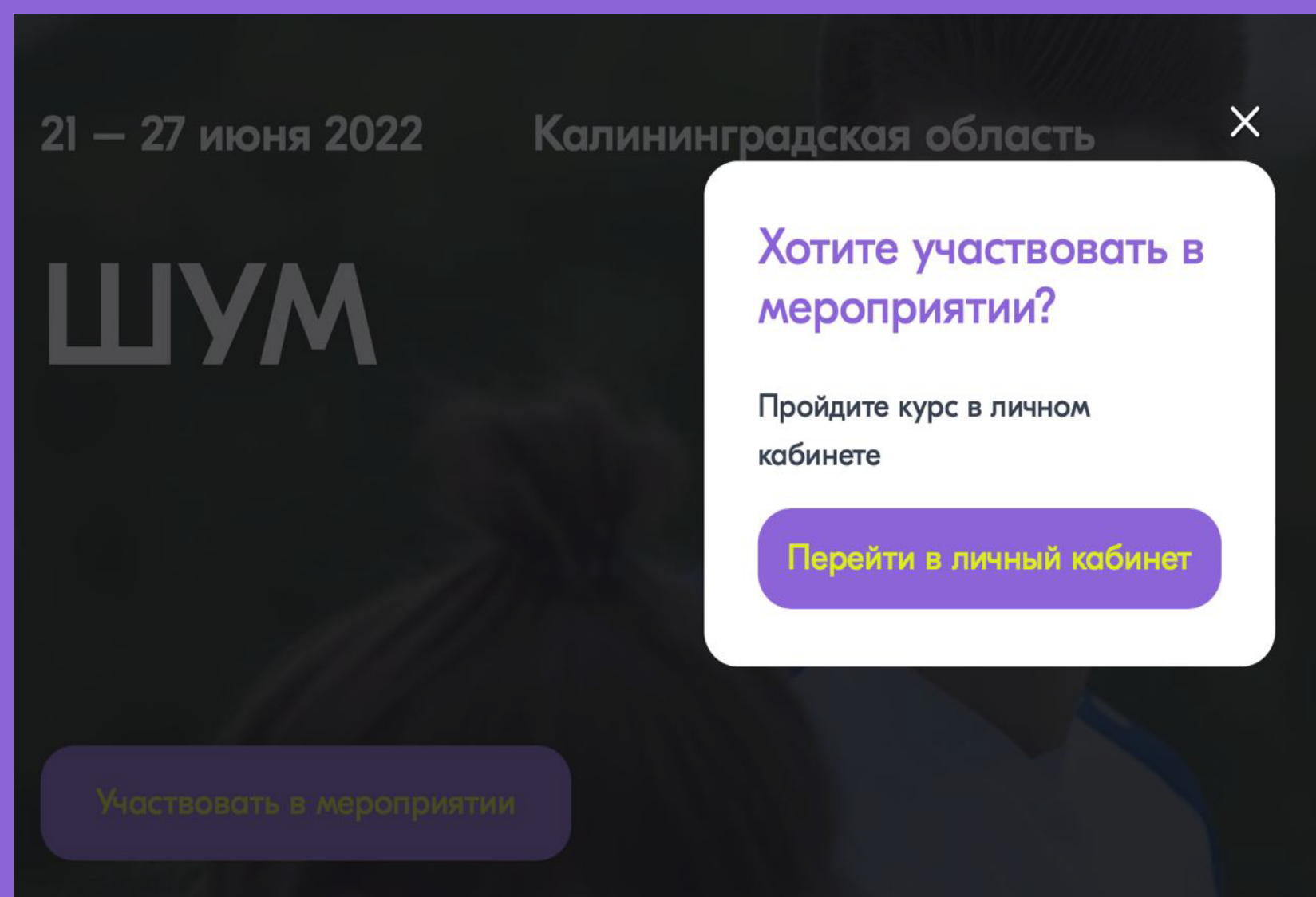
Регистрация

P.S.

Если у вас есть аккаунт на платформе АИС «Молодежь России», вам следует ввести свой email и пароль, войти в систему и перейти к слайду 11

3

шага
успешной
регистрации



Регистрация

Шаг 1
Регистрационные данные

Шаг 2
Личные данные

Шаг 3
Образование

Я - гражданин России, проживающий на территории РФ

Я - гражданин России, проживающий за рубежом

Я - иностранный гражданин

Иванов

Иван

Иванович

МУЖ ЖЕН

01.01.2000

+7(999)999-99-99

ivanov.ivan@yandex.ru

.....

.....

Пароль должен содержать не менее 8-ми символов, в том числе цифры, одну заглавную букву, одну строчную, без пробелов.

Вконтакте

Facebook

Ссылки на дополнительные аккаунты в социальных сетях Вы сможете внести в личном кабинете после прохождения регистрации в разделе "Редактировать личные данные"


Я согласен с [правилами пользования](#)

Я согласен с [обработкой персональных данных](#)

Следующий шаг

Я - иностранный гражданин

Иванович



Загрузить аватар

Загруженная фотография будет использована при изготовлении бейджей в случае Вашего участия в Форумах

Шаг 1 Регистрационные данные

Заполняем все свои регистрационные данные (ФИО, пол, номер телефона, почта, социальные сети, прикрепляем фотографию, придумываем пароль) и отмечаем галочками свое согласие с правилами пользования и порядком обработки персональных данных. После этого переходим к следующему шагу

Регистрация

Шаг 1
Регистрационные данные

Шаг 2
Личные данные

Шаг 3
Образование

Введите свой фактический адрес проживания:

Центральный	Москва г.	Центральный административный округ	г. Москва
101000	пер. Большой Трёхсвятительский	2/1 стр. 2	1

Введите паспортные данные:

45 19	123456	ГУ МВД ПО Г. МОСКВЕ	01.01.2014	077-077
Москва	Московская		1	1
г. Москва				

Предыдущий шаг

Следующий шаг

Шаг 2 Личные данные

Прописываем свой фактический адрес проживания и паспортные данные, после чего переходим к следующему шагу

Регистрация

Шаг 1
Регистрационные
данные

Шаг 2
Личные данные

Шаг 3
Образование

Бакалавр

МГУ имени М.В. Ломоносова

История международных отношений

2021

Английский

Свободное владение

Дополнительные языки Вы сможете внести в личном кабинете

Предыдущий шаг

Зарегистрироваться

Шаг 3 Образование

Вносим данные о своём уровне образования и специальности, а также владения различными языками и нажимаем кнопку «Зарегистрироваться»

Переходим на почту, которую указывали при регистрации, и подтверждаем свою учётную запись

Регистрация

Регистрация успешно завершена, на указанный Вами Email отправлено письмо с подтверждением



Ура!

**Моя учётная
запись подтверждена**

- ✓ Возвращаемся обратно на платформу Росмолодёжь.События
- ✓ Вводим логин и пароль
- ✓ Разрешаем доступ к своим данным
- ✓ Мы успешно авторизованы

Разрешить доступ приложению Росмолодежь/Форумы

Требуемые разрешения:

Место проживания (страна, регион)
Базовая информация (ФИО, email)
Номер телефона
Аватар
Место проживания (страна, регион, населённый пункт)
Место проживания

После успешной регистрации в системе АИС «Молодёжь России» Иван может выбрать подходящий для себя форум

Для этого необходимо:

- 1** Перейти во вкладку «О форумах», где размещена краткая информация о каждом форуме
- 2** Выбрать соответствующий уровень форума из представленных во вкладке (Всероссийский или Окружной), в нашем случае «Окружные»

росмолодёжь
СОБЫТИЯ

Главная

О форумах

Контакты

Всероссийские

Окружные

Амур

Среда

УТРО

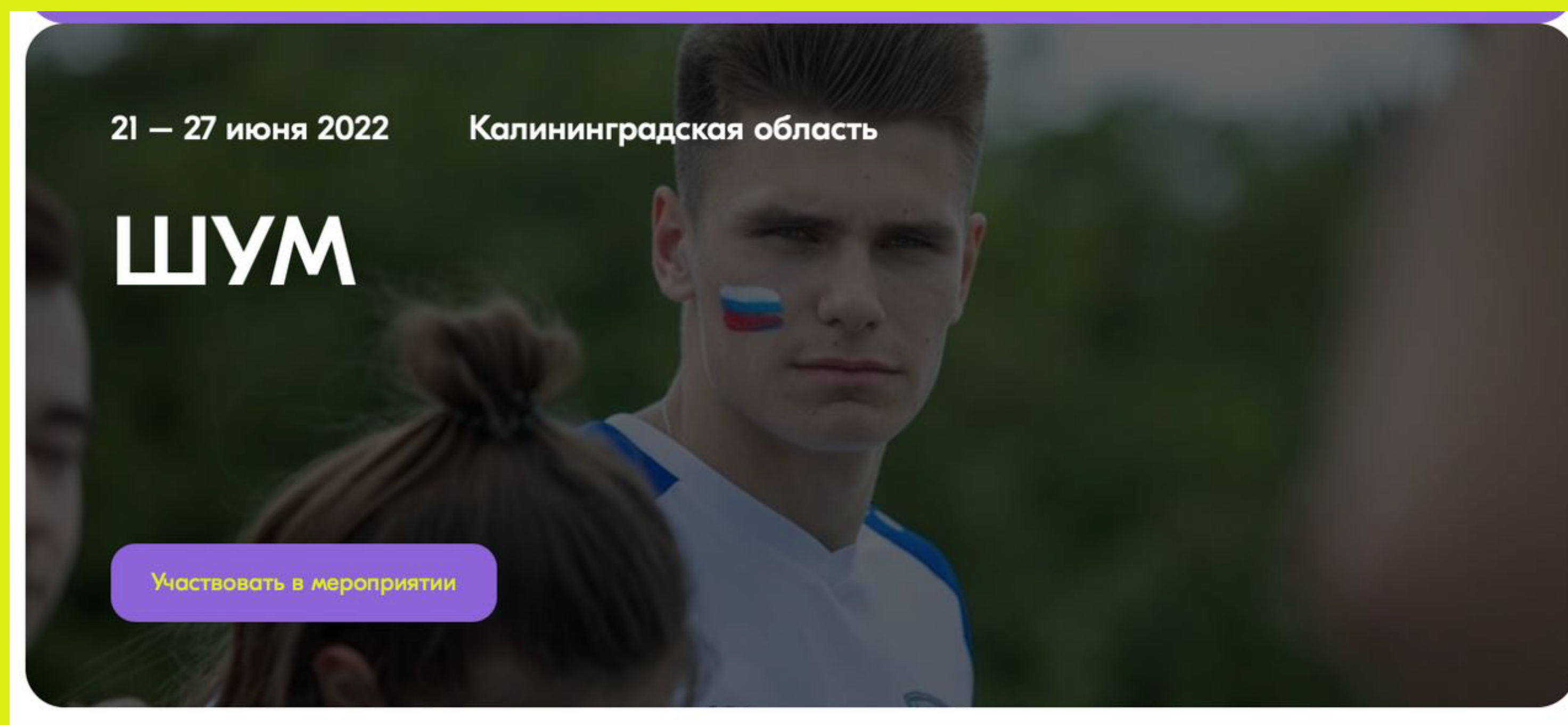
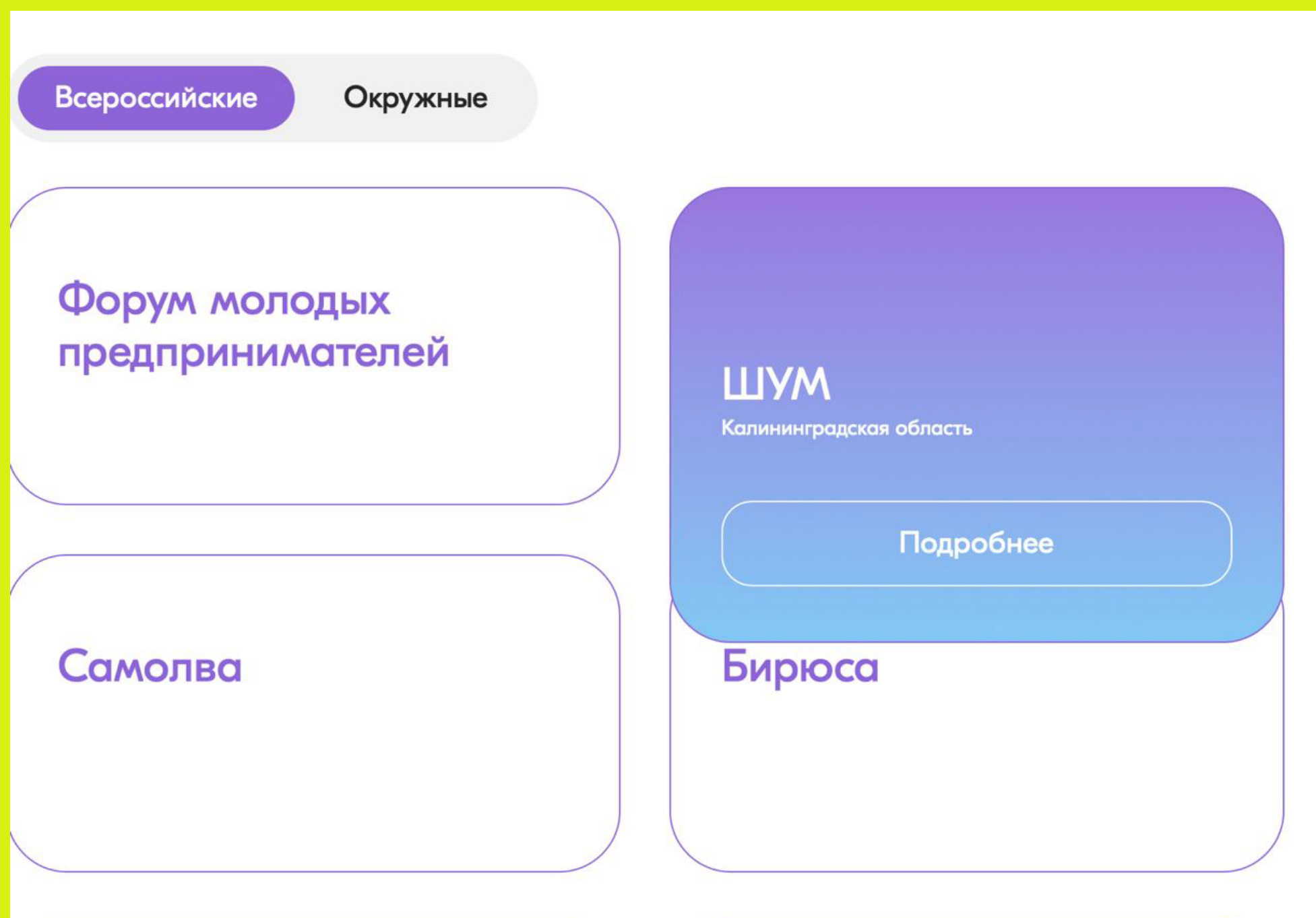
Ладога

iВолга

Алтай. Территория
развития

3 Найти форум «ШУМ» и нажать на кнопку «Подробнее»

4 Далее Иван может изучить информацию о форуме и нажатием кнопки «Участвовать в мероприятии» перейти в личный кабинет





5

Личный кабинет участника открывает доступ к обязательному образовательному курсу, который Ивану нужно пройти, чтобы подать заявку на свой форум

Точки опоры

Гармоничное развитие может сделать человека счастливым и успешным. Мы собрали материалы, которые помогут вам найти опору и ориентиры на своём пути.

[Пройти курс](#)

6

Образовательный видеокурс содержит 4 темы, которые нужно внимательно просмотреть от начала до конца, так как от этого зависит успешность прохождения итогового тестирования

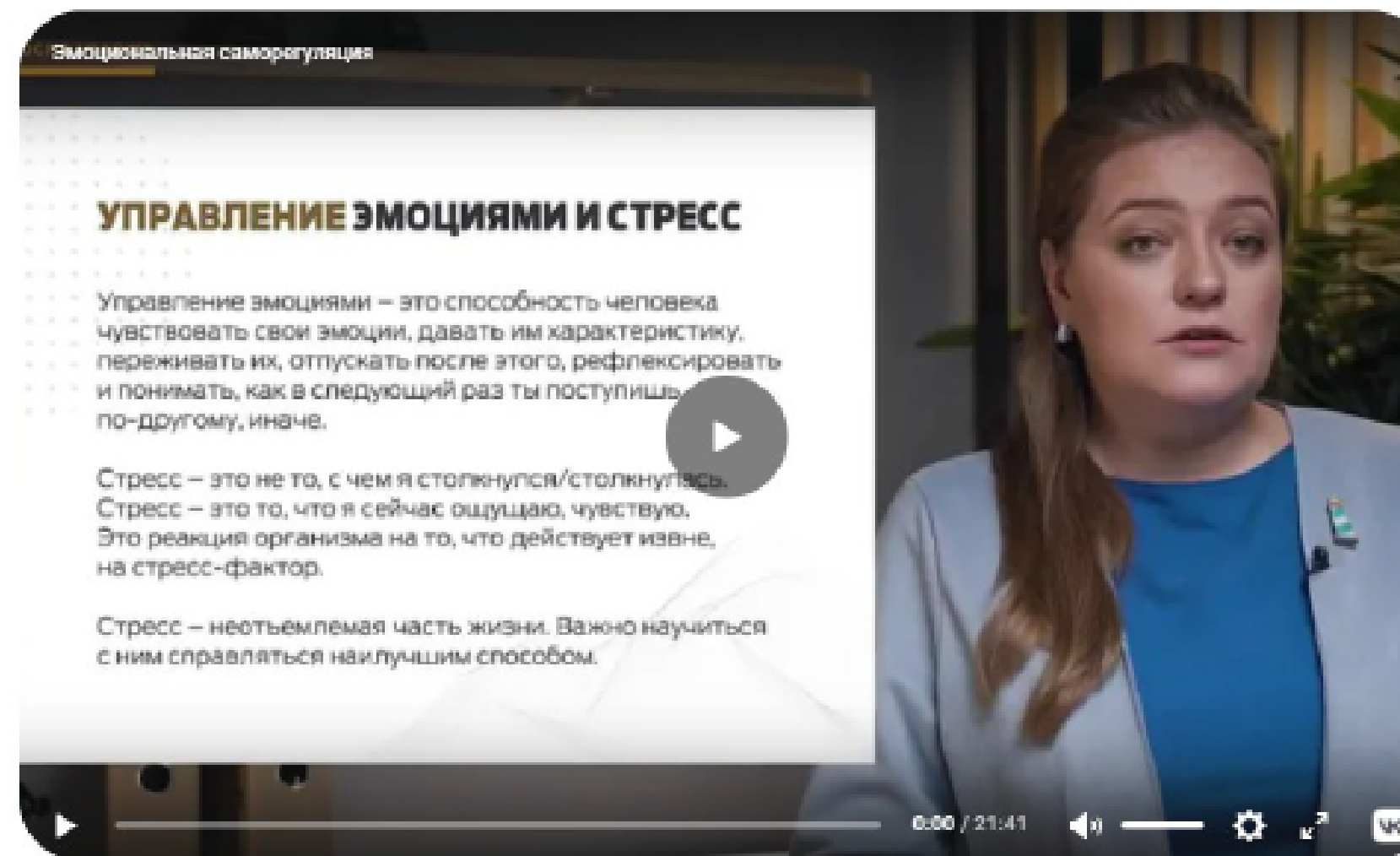
Тема 1. Эмоциональная саморегуляция

Тема 1. Эмоциональная саморегуляция

Тема 2. Управление карьерой

Тема 3. Эффективная коммуникация

Тема 4. Достижение целей



Кратко об уроке

Узнайте, как работать со своими эмоциями, чтобы стресс, перемены в настроении и усталость не влияли на ваши планы и взаимоотношения.

7

Завершающим этапом видеокурса является тестирование, которое необходимо пройти нашему герою

Перед прохождением курса Ивану внимательно нужно ознакомиться с представленной инструкцией

1 / 135

Что такое Dobro.ru?

Крупнейшая платформа, посвященная добровольческой и волонтерской деятельности

АИС для входа и регистрации волонтеров

Онлайн-университет для волонтеров и добровольцев

Сайт, посвященный проекту #МЫВСМЕСТЕ

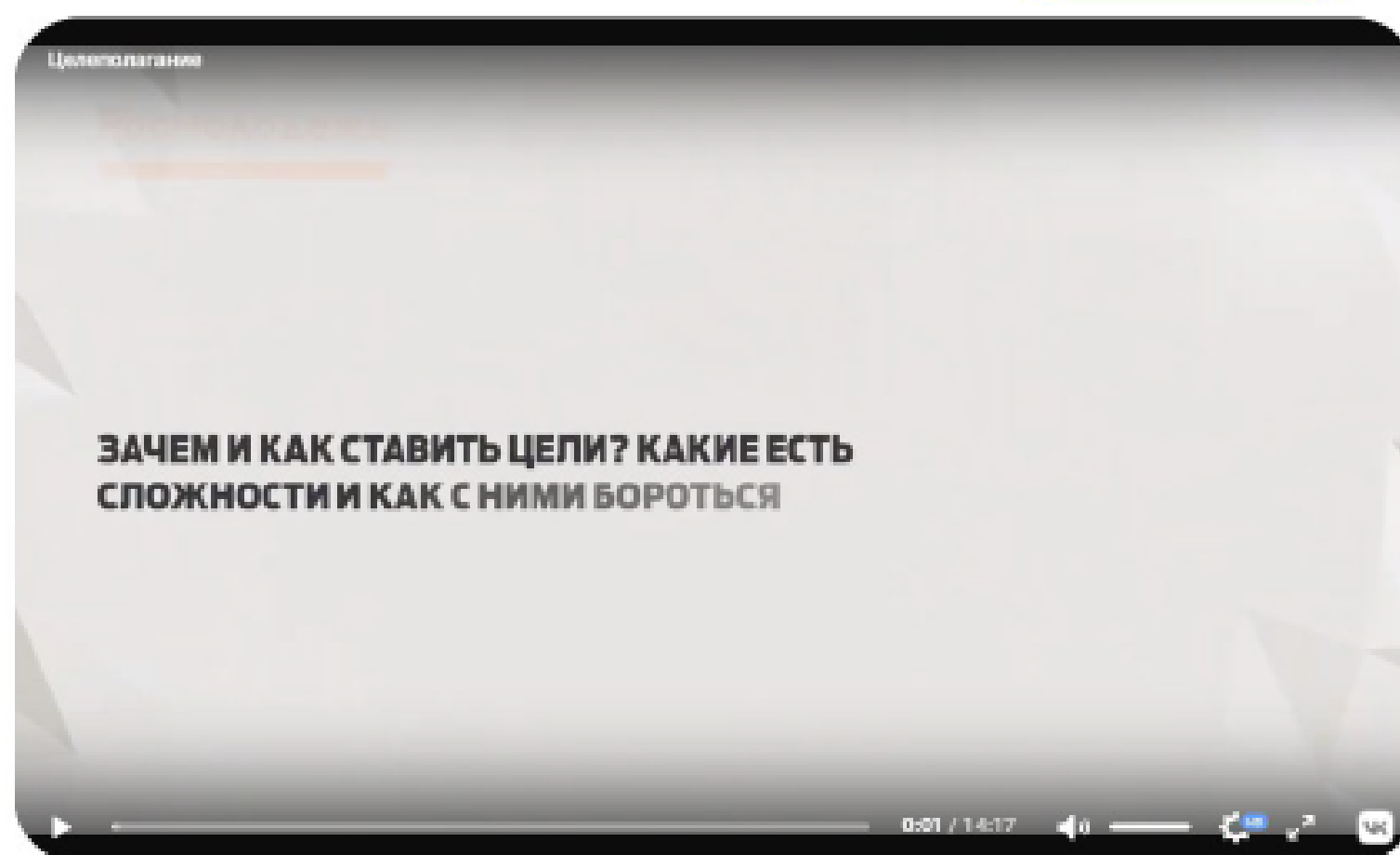
Следующий →

Тема 1. Эмоциональная саморегуляция

Тема 2. Управление карьерой

Тема 3. Эффективная коммуникация

Тема 4. Достижение целей



← Предыдущий урок

Пройти тест →

Профиль участника форумной кампании

Дорогие друзья! Приглашаем вас пройти тестирование для диагностики профиля компетенций участника форумной кампании. Тестирование включает в себя вопросы по разным тематикам, в том числе представленным в изученном вами курсе. Время для прохождения тестирования не ограничено. Количество попыток — 3. После успешного прохождения тестирования, вы сможете подать заявку на форум. В случае неуспешного прохождения, вам будет предложено снова изучить уроки в рамках базового курса. Желаем удачи!



Ура!
Иван Иванович успешно справился с итоговым тестом и приблизился к статусу «участника Форума»

8

Успешно завершив курс, получив заветную галочку «Курс пройден, тест сдан», Иван смело подаёт заявку на сам форум, нажав на вкладку «Регистрация»

9

После нажатия на вкладку «Регистрация» Ивану откроется регистрационная форма участника форума, где он сможет выбрать соответствующее его интересам направление

Заполните анкету для подачи заявки на мероприятие

Выберите площадку *

Полных лет на момент проведения форума? *

Ваше основное место работы / учебы? *

Перечислите форумы, в которых вы принимали участие? *

Принимали ли вы участие в форуме АТР? *

Наличие проекта для работы на форуме? *

Планируете ли вы участвовать во Всероссийском конкурсе молодежных проектов, проводимом в рамках форума *

Сформулируйте не менее трех задач, которые вы ставите перед собой, подавая заявку на форум *

Хотели бы вы выступить в рамках творческой программы форума *

Опишите ваш опыт публичных выступлений

Пропустите данный вопрос, если в предыдущем вопросе вы ответили «нет»

Сформулируйте тему своего выступления и приведите три основных тезиса

Пропустите данный вопрос, если в предыдущем вопросе вы ответили «нет»

В сфере туризма вы являетесь: *

Укажите размер футболки *

При наличии укажите группу инвалидности и характер инвалидизирующего заболевания (В целях защиты здоровья ФЗ № 152, ст. 10, п. 2, пп.3)

Мы хотим, чтобы каждому участнику было комфортно находиться на территории форума, поэтому просим указать характер инвалидизирующего заболевания: нарушения опорно-двигательного аппарата, передвигаюсь с помощью кресла-коляски, инвалидность по зрению, инвалидность по слуху и др.

Есть ли у вас QR-код о вакцинации или перенесенном заболевании новой коронавирусной инфекцией «COVID-19» *

ПОДАТЬ ЗАЯВКУ

10

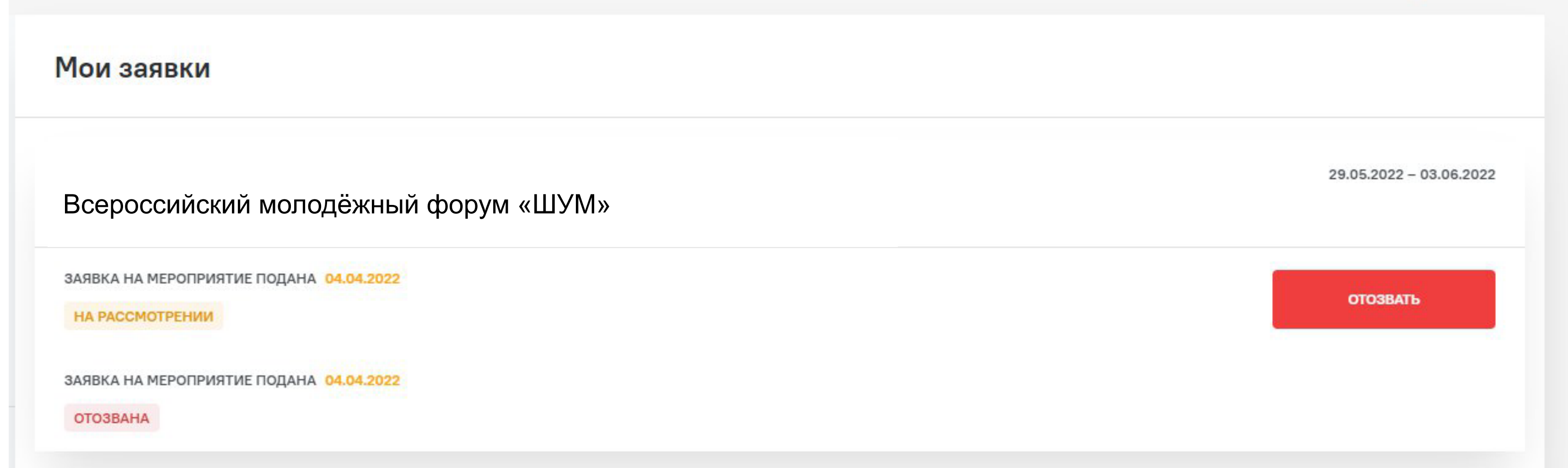
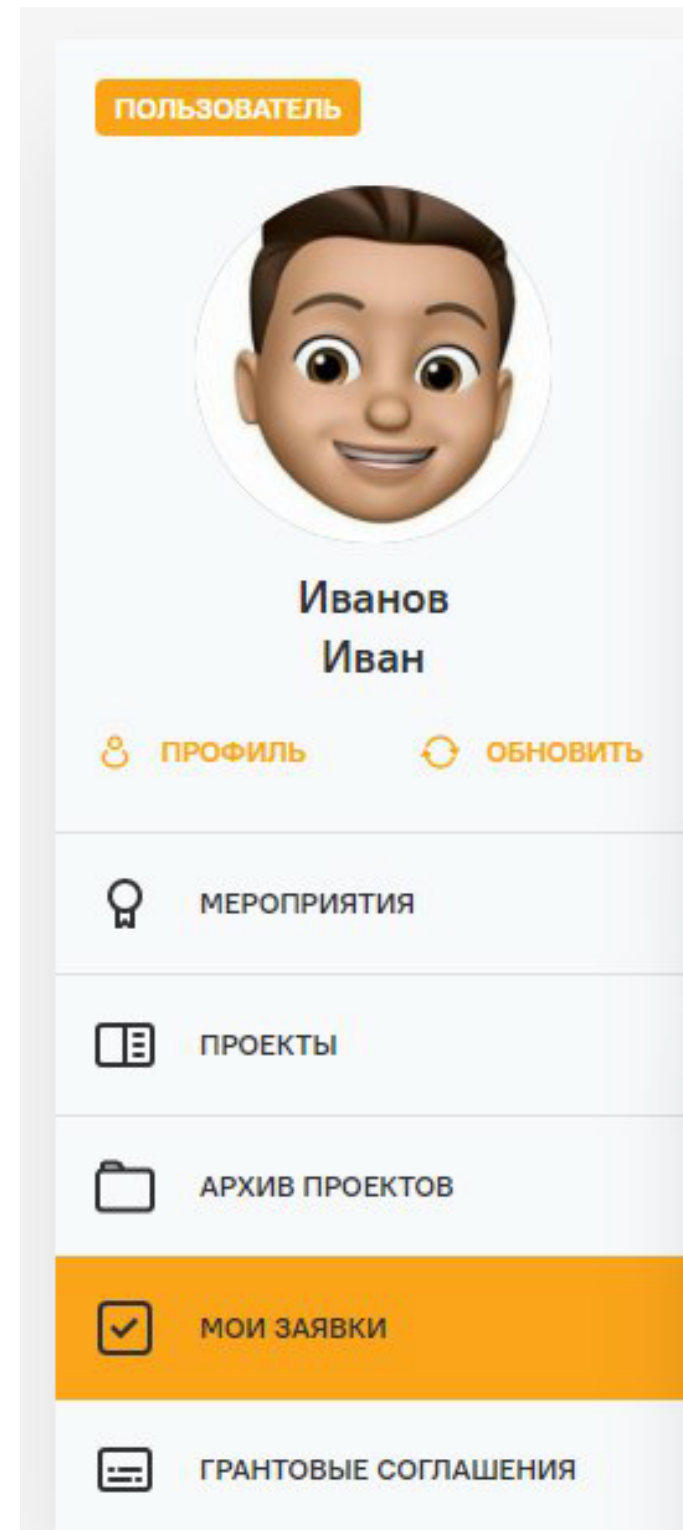
Далее Иван заполняет анкету форума и нажимает кнопку «Подать заявку»

Важно заполнить все обязательные поля, только в этом случае после нажатия кнопки «Подать заявку» Иван увидит вкладку, что его заявка принята! После этого останется дождаться ответа от организаторов форума о своем статусе

Ваша заявка
принята

[К мероприятиям](#)





11

Отслеживать статус заявки или редактировать/отозвать заявку можно в разделе «Мои заявки» на платформе АИС «Молодёжь России»